



ФЕДЕРАЛЬНАЯ СЛУЖБА
ГОСУДАРСТВЕННОЙ СТАТИСТИКИ

Сельское хозяйство Новосибирской области



в феврале 2022 года

ПРОИЗВОДСТВО ПРОДУКЦИИ ЖИВОТНОВОДСТВА

В ХОЗЯЙСТВАХ ВСЕХ КАТЕГОРИЙ В ФЕВРАЛЕ 2022 ГОДА



17,5

Скот и птица на убой
(в живом весе), тыс. тонн



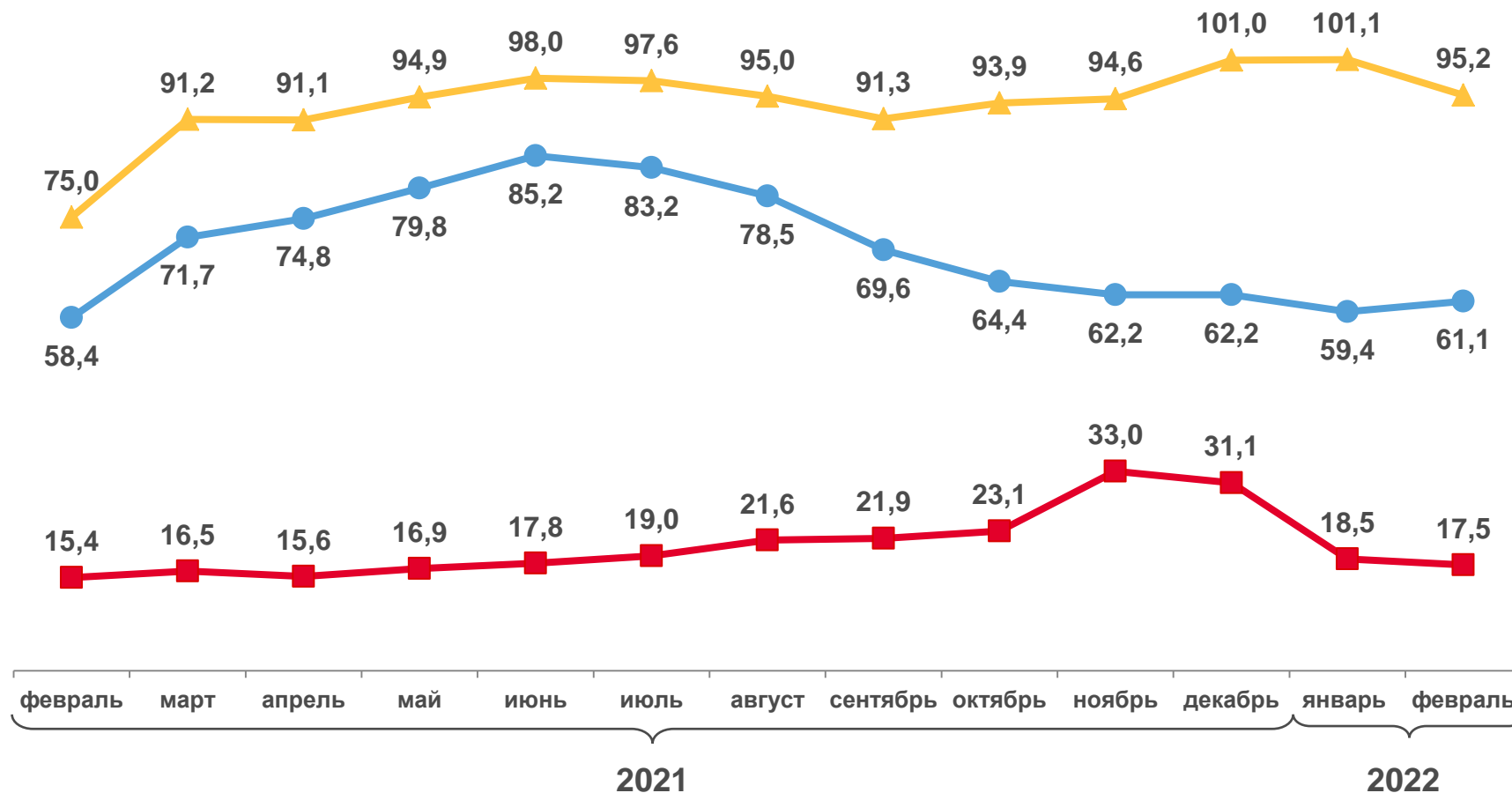
61,1

Молоко, тыс. тонн



95,2

Яйца, млн штук

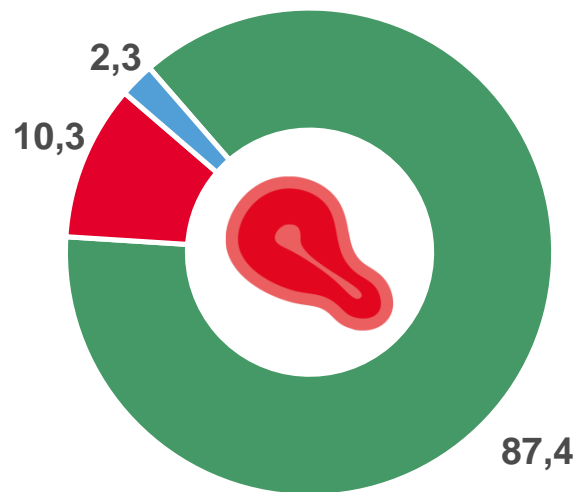


■ Скот и птица на убой (в живом весе), тыс. тонн ● Молоко, тыс. тонн ▲ Яйца, млн штук

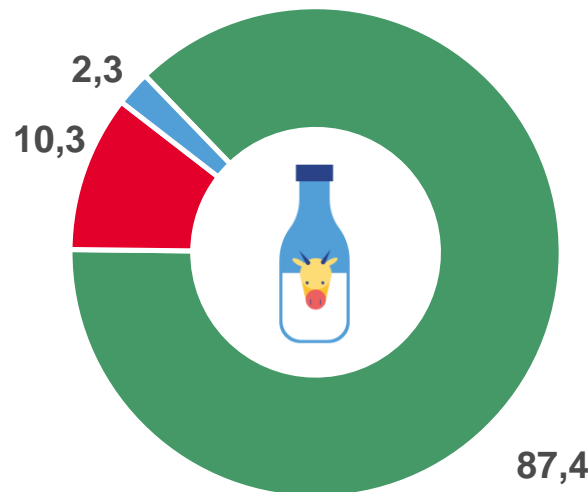


СТРУКТУРА ПРОИЗВОДСТВА ПРОДУКЦИИ ЖИВОТНОВОДСТВА

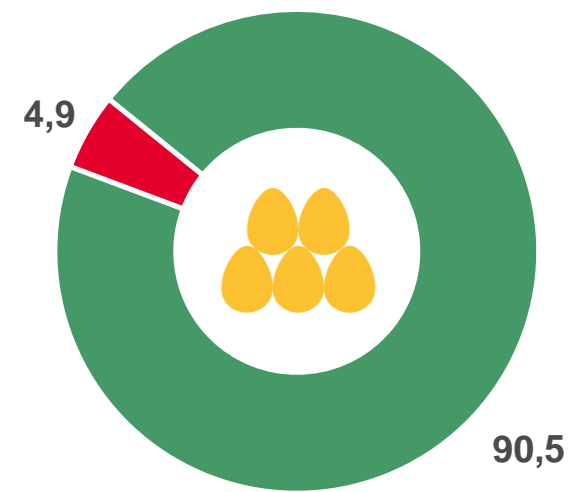
ПО КАТЕГОРИЯМ ХОЗЯЙСТВ В ФЕВРАЛЕ 2022 ГОДА, %



Скот и птица на убой
(в живом весе)



Молоко



Яйца

- - сельскохозяйственные организации
- - хозяйства населения
- - крестьянские (фермерские) хозяйства и индивидуальные предприниматели



ПОГОЛОВЬЕ СКОТА И ПТИЦЫ


В ХОЗЯЙСТВАХ ВСЕХ КАТЕГОРИЙ НА КОНЕЦ ФЕВРАЛЯ 2022 ГОДА, ТЫС. ГОЛОВ



Крупный
рогатый скот **439,1**



из него
коровы **183,9**



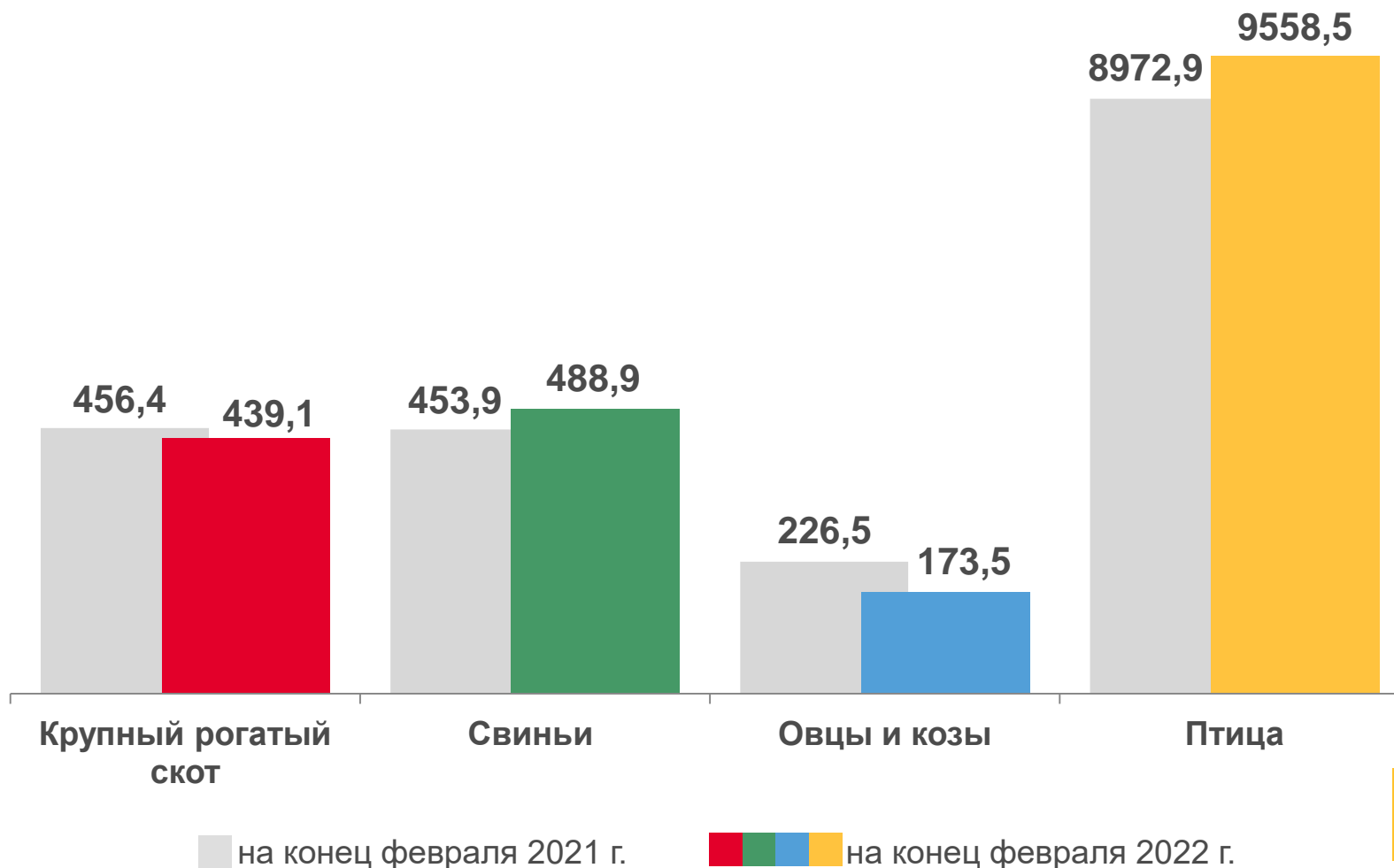
Свиньи **488,9**



Овцы и
козы **173,5**

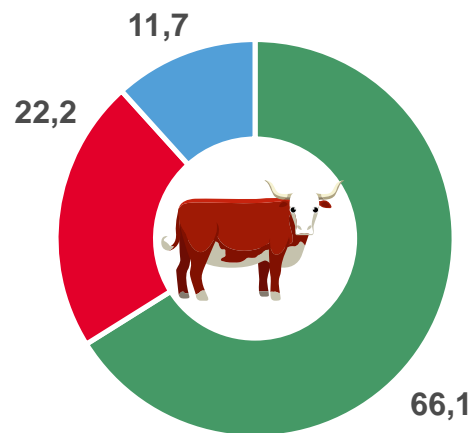


Птица **9558,5**

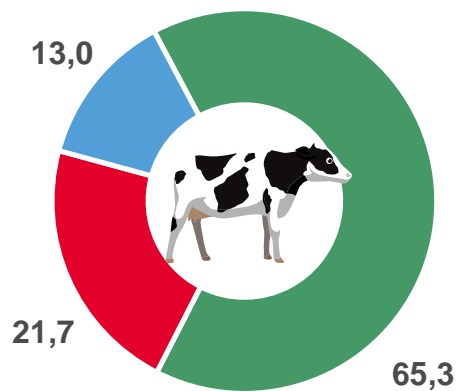


СТРУКТУРА ПОГОЛОВЬЯ СКОТА И ПТИЦЫ

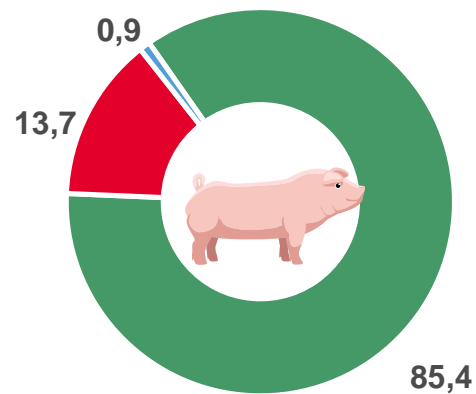
ПО КАТЕГОРИЯМ ХОЗЯЙСТВ НА КОНЕЦ ФЕВРАЛЯ 2022 ГОДА, %



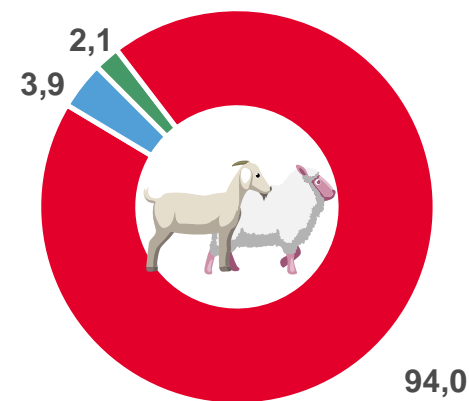
Крупный рогатый скот



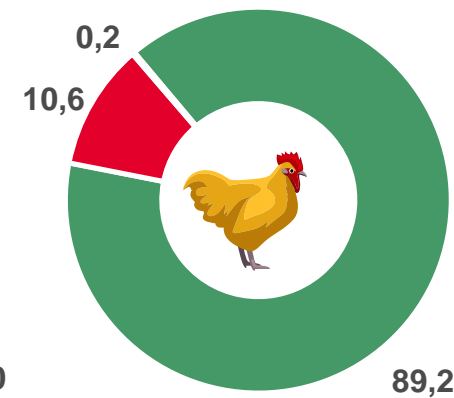
из него коровы



Свиньи



Овцы и козы



Птица

- - сельскохозяйственные организации
- - хозяйства населения
- - крестьянские (фермерские) хозяйства и индивидуальные предприниматели

